

VEILIGHEIDSTIPS VOOR TAXICHAUFFEURS

TE NEMEN ACTIES IN GEVAL VAN NOOD



Als de lichten van de spoorwegovergang beginnen te knipperen terwijl u oversteekt, rijd dan door



Als uw voertuig vast is komen te zitten tussen de spoorbomen, rijd dan door, ook als u deze daarmee breekt



Bevrijd alle passagiers uit het defecte voertuig en zorg dat u zo snel mogelijk uit de buurt van het voertuig komt



Bel het alarmnummer

RU

UIC

INTERNATIONAL UNION
OF RAILWAYS

OPERATION
LIFESAVER®
Estonia

Global
Level
Crossing
Network

www.iru.org
www.uic.org
www.ole.ee/en

TAXI

BIJ SPOORWEGOVER-
GANGEN

VEILIG OVERSTEKEN: ALGEMENE REGELS WAAR U OP MOET LETTEN



Wees voorbereid om een spoorwegovergang tegen te komen



Matig uw snelheid



Respecteer de wegsignalering



Wanneer u een stopbord tegenkomt: STOP, naar links en rechts kijken en zorgvuldig luisteren



Stop op tijd voor aanduidingen en borden waarop aangegeven wordt dat er een spoorwegovergang aankomt




Let op files



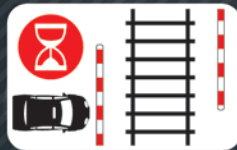
Stop nooit op het spoor zelf



Houd er rekening mee dat een trein uit beide richtingen kan komen



Niet zigzaggen tussen de spoorbomen



Let op bij alle waarschuwingen om te stoppen en wacht tot de spoorbomen volledig geopend zijn

VEILIG OVERSTEKEN: OVERIGE REGELS WAAR U OP MOET LETTEN



Pas uw rijgedrag aan aan het weer



Wees op de hoogte van de lengte van uw voertuig



Let op de relevante doorganghoogte



Let op de relevante doorrijdbreedte

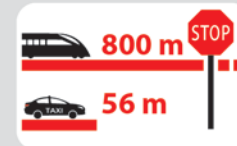


Let op de omgevingskenmerken bij spoorwegovergangen

SPECIALE TIPS VOOR COMMERCIËLE VOERTUIGEN



Zet de radio uit



Realiseer dat een trein niet meteen kan stoppen



Realiseer dat een trein veel zwaarder is dan een taxi



Realiseer dat een trein uitsteekt over de rails