

SAVJETI ZA BEZBJEDNOST VOZAČA

U HITNIM SLUČAJEVIMA: MJERE KOJE JE POTREBNO PREUZETI



Ako svijetla na prelazu počnu da svijetle dok prelazite, nastavite da vozite



Ako se vaše vozilo zaglavi između branika, nastavite vožnju i slomite ih



Evakuišite sve putnike iz vozila u kvaru i brzo se udaljite



Pozovite hitnu pomoć



TAKSI VOZILA

BEZBJEDNO PRELAŽENJE: POTREBNO JE POŠTOVATI OPŠTE USLOVE



Pripremite se za nailazak na putni prelaz preko željezničke pruge



Usporite



Poštujte putne znakove i signale



Kod znaka STOP: STANITE, pogledajte u oba smjera ipažljivo oslušajte



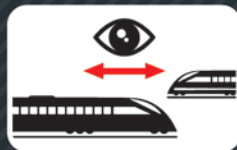
Stanite na odgovarajućoj udaljenosti prije oznaka i saobraćajnih znakova za putni prelaz preko željezničke pruge



Imajte u vidu saobraćajne gužve



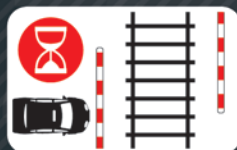
Nikada nemojte stati na pruzi



Očekujte voz iz bilo kog smjera



Ne vozite cik-cak između branika

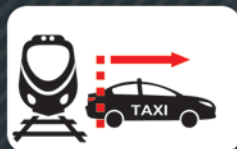


Sačekajte da se sva upozorenja završe i da se branici potpuno podignu

BEZBJEDNO PRELAŽENJE: POTREBNO JE POŠTOVATI OSTALE USLOVE



Prilagodite svoju vožnju vremenskim uslovima



Imajte u vidu dužinu svog vozila



Poštujte mjerodavnu visinu slobodnog profila



Poštujte mjerodavnu širinu slobodnog profila

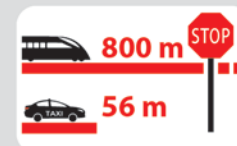


Poštujte topografiju na putnim prelazima preko željezničke pruge

POSEBNI SAVJETI ZA KOMERCIJALNA VOZILA



Isključite radio



Imajte u vidu da se voz ne može odmah zaustaviti



Imajte u vidu da voz ima puno veću masu od autobusa taxi vozila



Imajte u vidu da je voz širi od željezničkog kolosjeka