

INDICAZIONI DI SICUREZZA PER I TASSISTI

IN CASO DI EMERGENZA: AZIONI DA INTRAPRENDERE



Se le luci semaforiche iniziano a lampeggiare mentre attraversi, prosegui



Se il tuo automezzo è bloccato dentro le barriere, attraversa abbattendole



Fai scendere tutti i passeggeri dal veicolo in panne e spostati rapidamente lontano



Telefona ai servizi di emergenza

RU

UIC

INTERNATIONAL UNION
OF RAILWAYS

**OPERATION
LIFESAVER®**
Estonia

**Global
Level
Crossing
Network**

www.iru.org
www.uic.org
www.ole.ee/en

TAXI

AI PASSAGGI A LIVELLO

ATTRAVERSARE IN SICUREZZA: CONDIZIONI GENERALI DA OSSERVARE



Preparati a incontrare un passaggio a livello



Rallenta



Rispetta la segnaletica



Dove c'è un segnale di STOP: fermati, guarda in entrambe le direzioni e ascolta con attenzione



Fermati completamente prima dei segnali del PL e della striscia di arresto



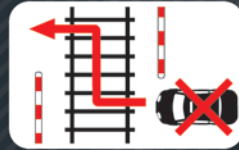
Stai attento agli ingorghi



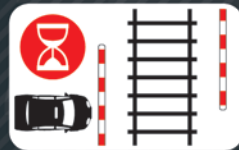
Non fermarti sui binari



Il treno può arrivare da entrambe le direzioni



Non fare zigzag tra le barriere



Aspetta che tutte le segnalazioni ottiche e acustiche si siano spente e le barriere si siano aperte completamente

ATTRAVERSARE IN SICUREZZA: ALTRE CONDIZIONI DA OSSERVARE



Adatta la tua guida alle condizioni meteo



Considera la lunghezza complessiva del tuo veicolo



Osserva l'effettiva altezza libera



Osserva l'effettiva larghezza libera

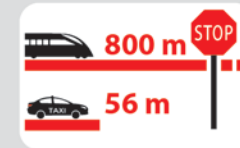


Osserva la topografia del passaggio a livello

INDICAZIONI SPECIALI PER I VEICOLI COMMERCIALI



Spegni l'autoradio



Considera che un treno non può fermarsi immediatamente



Considera che un treno pesa molto di più di un taxi



Considera che un treno è più largo del binario