

SAVJETI ZA SIGURNOST VOZAČA TAKSIJA

U HITNIM SLUČAJEVIMA: MJERE KOJE JE POTREBNO PODUZETI



Ako svjetla na željezničko-cestovnom prijelazu počnu bljeskati dok ga prelazite, nastavite voziti



Ako vaše vozilo zapne između branika, prođite vozilom između njih i slomite ih



Evakuirajte sve putnike iz vozila u kvaru i brzo se udaljite



Hitno nazovite pomoć

RU

UIC

INTERNATIONAL UNION
OF RAILWAYS



**TRANSPORT
COMMUNITY**

www.iru.org
www.uic.org
www.ole.ee/en
www.transport-community.org

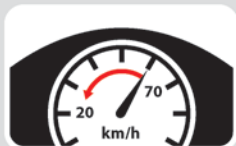
TAXI

NA ŽELJEZNIČKO-
CESTOVNIM PRIJELAZIMA

SIGURNO PRELAŽENJE: POTREBNO JE POŠTIVATI OPĆE UVJETE



Pripremite se na nailazak na željezničko-cestovni prijelaz



Usporite



Poštujte cestovne prometne znakove i signale



Kod znaka STOP: STANITE, pogledajte u oba smjera i pažljivo oslušajte



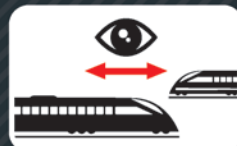
Stanite na određenoj udaljenosti prije oznaka i prometnih znakova za željezničko-cestovni prijelaz



Imajte u vidu prometne gužve



Nikada nemojte stati na pruzi



Očekujte vlak iz bilo kojeg smjera



Ne vozite cik-cak između branika



Pričekajte da sva upozorenja završe i da se branici potpuno podignu

SIGURNO PRELAŽENJE: POTREBNO JE POŠTIVATI OSTALE UVJETE



Prilagodite svoju vožnju vremenskim uvjetima



Imajte u vidu duljinu svog vozila



Poštujte mjerodavnu visinu slobodnog profila



Poštujte mjerodavnu širinu slobodnog profila

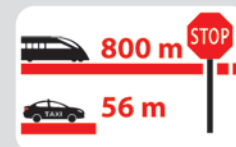


Poštujte topografiju željezničko-cestovnih prijelaza

POSEBNI SAVJETI ZA KOMERCIJALNA VOZILA



Isključite radio



Imajte u vidu da se vlak ne može odmah zaustaviti



Imajte u vidu da vlak ima puno veću masu od taksija



Imajte u vidu da je vlak širi od tračnica