

CONSEILS DE SÉCURITÉ AUX PASSAGES À NIVEAU

ACTIONS À ENTREPRENDRE EN CAS D'URGENCE



Si les feux commencent à clignoter pendant que vous traversez, continuez



Si votre véhicule est coincé entre les barrières, continuez et brisez-les



En cas de panne, évacuez tous les occupants du véhicule et éloignez-vous



Appelez le numéro d'urgence

RU

UIC

INTERNATIONAL UNION
OF RAILWAYS

OPERATION
LIFESAVER®
Estonia



Global
Level
Crossing
Network

www.iru.org
www.uic.org
www.ole.ee/en

POUR
LES CONDUCTEURS
DE TAXI

TRAVERSER EN SÉCURITÉ : CONSIGNES GÉNÉRALES À RESPECTER



Avant de franchir un passage à niveau...



Ralentissez



Respectez la signalisation routière et les signaux lumineux et sonores



S'il y a un panneau STOP, marquez l'arrêt, regardez de chaque côté et écoutez attentivement



Arrêtez-vous bien avant les marquages et signaux du passage à niveau




Soyez particulièrement vigilant en cas d'embouteillage



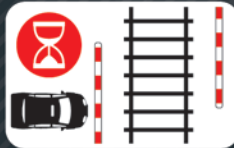
Ne vous arrêtez jamais sur les voies ferrées



Attention, un train peut arriver dans un sens comme dans l'autre



Ne slalomez pas entre les barrières



Attendez que les signaux lumineux et sonores cessent et que les barrières soient complètement levées

TRAVERSER EN SÉCURITÉ : AUTRES CONSIGNES À RESPECTER



Adaptez votre conduite aux conditions météo



Tenez compte de la longueur de votre véhicule



Respectez la hauteur de gabarit prescrite



Respectez la largeur de gabarit prescrite

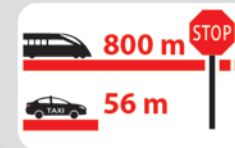


Attention à la topographie du passage à niveau

CONSEILS PARTICULIERS POUR LES VÉHICULES UTILITAIRES



Eteignez votre radio



Sachez qu'un train ne peut s'arrêter immédiatement



Sachez qu'un train pèse beaucoup plus lourd qu'un taxi



Sachez qu'un train est plus large que la voie ferrée