

# CONSEJOS DE SEGURIDAD PARA TAXISTAS

## EN CASO DE EMERGENCIA: MEDIDAS A ADOPTAR



*Si las luces de cruce comienzan a parpadear mientras cruza, no se detenga*



*Si su vehículo quedase bloqueado entre las barreras, cruce y rómpalas*



*Evacúe a todos los pasajeros del vehículo averiado y escape rápidamente*



*Marque el número de emergencia*

RU

UIC

INTERNATIONAL UNION  
OF RAILWAYS

OPERATION  
LIFESAVER®  
Estonia

Global  
Level  
Crossing  
Network

[www.iru.org](http://www.iru.org)  
[www.uic.org](http://www.uic.org)  
[www.ole.ee/en](http://www.ole.ee/en)

# TAXI

EN LOS PASOS  
A NIVEL

## CRUZAR CON SEGURIDAD: CONDICIONES GENERALES A TENER EN CUENTA



Prepare el encuentro con un paso a nivel



Reduzca su velocidad



Respete la señales y semáforos



Cuando vea una señal de STOP: Deténgase, mire a ambos lados y escuche atentamente



Deténgase justo antes de los semáforos y señales del paso a nivel



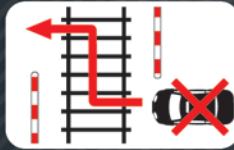
Tenga en cuenta los atascos



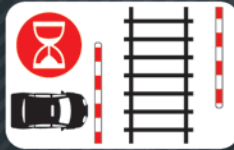
No se detenga nunca sobre las vías



Anticipe un tren por los dos sentidos



No pase en zigzag las barreras



Espere a que todas las señales luminosas se apaguen y a que suban completamente las barreras

## CRUZAR CON SEGURIDAD: OTRAS CONDICIONES A TENER EN CUENTA



Adapte la conducción a las condiciones meteorológicas



Tenga en cuenta la longitud de su vehículo



Respete la altura pertinente



Respete el ancho pertinente

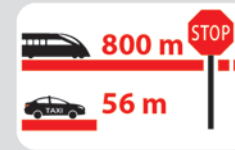


Respete la topografía del paso a nivel

## CONSEJOS PARA VEHÍCULOS COMERCIALES



Apague la radio



Tenga en cuenta que el tren no puede detenerse inmediatamente



Tenga en cuenta que un tren pesa mucho más que un taxi



Tenga en cuenta que un tren sobrepasa el ancho de las vías