

# SICHERHEITSEMPFEHLUNGEN FÜR TAXIFAHRER

## NOTFALLMAßNAHMEN



Wenn das Lichtsignal anfängt zu blinken, während Sie den Bahnübergang überqueren, fahren Sie weiter



Falls ihr Fahrzeug zwischen den Schranken zum Halten kommt, fahren Sie weiter und durchbrechen die Schranke



Evakuieren Sie die Passagiere Ihres liegengeliebenen Busses und führen Sie sie schnell weg



Setzen Sie einen Notruf ab

RU

UIC

INTERNATIONAL UNION OF RAILWAYS

OPERATION LIFESAVER®  
Estonia

Global Level Crossing Network

[www.iru.org](http://www.iru.org)  
[www.uic.org](http://www.uic.org)  
[www.ole.ee/en](http://www.ole.ee/en)

# TAXI

## AN BAHNÜBERGÄNGEN

## SICHER ÜBER DEN BAHNÜBERGANG: ALLGEMEINE ZU BEACHTENDE REGELN



Seien Sie vorbereitet auf Bahnübergänge



Drosseln Sie die Geschwindigkeit



Beachten Sie die Straßenschilder und Signale



Am Stoppschild: Halten, nach rechts und links schauen und auf Geräusche achten



Halten Sie in ausreichendem Abstand vor den Bahnübergangsschildern und Markierungen




Vorsicht bei Stau



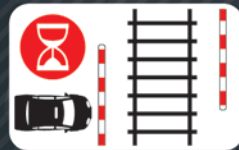
Halten Sie niemals auf den Gleisen



Achten Sie auf Züge aus beiden Richtungen



Umfahren Sie nicht die Schranken im Zickzack



Warten Sie vor der Weiterfahrt, bis alle Blinklichter erloschen und die Schranken komplett geöffnet sind

## SICHER ÜBER DEN BAHNÜBERGANG: WEITERE ZU BEACHTENDE REGELN



Stellen Sie Ihr Fahrverhalten auf die Witterung ein



Seien Sie sich der Länge ihres Fahrzeugs bewusst



Achten Sie auf Höhenbeschränkungen



Achten Sie auf Breitenbeschränkungen

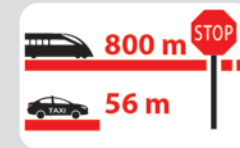


Achten Sie auf die Topographie der schienengleichen Bahnübergänge

## SPEZIELLE EMPFEHLUNGEN FÜR BERUFSKRAFTFAHRER



Schalten Sie Ihr Radio aus



Denken Sie daran, dass ein Zug nicht sofort zum Halten kommt



Denken Sie daran, dass ein Zug ein viel grösseres Gewicht als ein Taxi hat



Denken Sie daran, dass ein Zug breiter als die Gleise ist