

SICHERHEITSEMPFEHLUNGEN FÜR BUSFAHRER

NOTFALLMAßNAHMEN



Wenn das Lichtsignal anfängt zu blinken, während Sie den Bahnübergang überqueren, fahren Sie weiter



Falls ihr Fahrzeug zwischen den Schranken zum Halten kommt, fahren Sie weiter und durchbrechen die Schranke



Evakuieren Sie die Passagiere Ihres liegengeliebenen Busses und führen Sie sie schnell weg



Setzen Sie einen Notruf ab

RU

UIC

INTERNATIONAL UNION OF RAILWAYS

OPERATION LIFESAVER®
Estonia

Global Level Crossing Network

www.iru.org
www.uic.org
www.ole.ee/en

AN BAHNÜBERGÄNGEN

SICHER ÜBER DEN BAHNÜBERGANG: ALLGEMEINE ZU BEACHTENDE REGELN



Seien Sie vorbereitet
auf Bahnübergänge



Drosseln Sie die
Geschwindigkeit



Beachten Sie die
Straßenschilder und
Signale



Am Stoppschild: Halten,
nach rechts und links
schauen und auf
Geräusche achten



Halten Sie in ausreichen-
dem Abstand vor den
Bahnübergangsschildern
und Markierungen



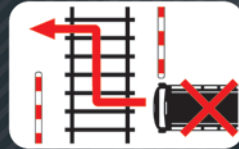
Vorsicht bei Stau



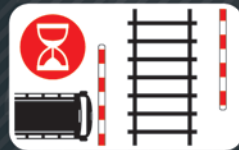
Halten Sie niemals auf
den Gleisen



Achten Sie auf Züge aus
beiden Richtungen



Umfahren Sie nicht die
Schranken im Zickzack



Warten Sie vor der
Weiterfahrt, bis alle
Blinklichter erloschen
und die Schranken
komplett geöffnet sind

SICHER ÜBER DEN BAHNÜBERGANG: WEITERE ZU BEACHTENDE REGELN



Stellen Sie Ihr
Fahrverhalten auf
die Witterung ein



Seien Sie sich der Länge
ihres Fahrzeugs bewusst



Achten Sie auf
Höhenbeschränkungen



Achten Sie auf
Breitenbeschränkungen

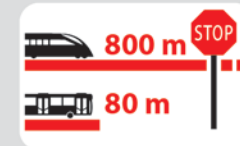


Achten Sie auf die
Topographie der
schienengleichen
Bahnübergänge

SPEZIELLE EMPFEHLUNGEN FÜR BERUFSKRAFTFAHRER



Schalten Sie Ihr Radio
aus



Denken Sie daran,
dass ein Zug nicht
sofort zum Halten
kommt



Denken Sie daran,
dass ein Zug ein viel
grösseres Gewicht als
ein Bus hat



Denken Sie daran,
dass ein Zug breiter
als die Gleise ist