
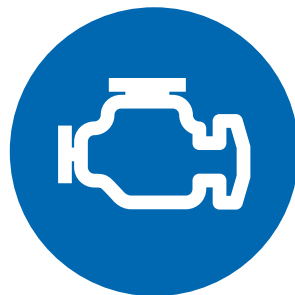




Листа на проверки во зимски услови за возачи и оператори

Пред зимската сезона



Електрични делови

Ребраст каиш

- ✓ Проверете дали е оштетен или истрошен/излижан (може да се скине при екстремни температури)
- ✓ Проверете ја оптегнатоста на каишот (лабав каиш може да го намали капацитетот на алтернаторот и) и да го истроши акумулаторот).

Електрично поврзување

- ✓ Проверете го електричното поврзување помеѓу возилото и приколката

Акумулатор

- ✓ Проверете го акумулаторот, бидејќи на студено време акумулаторот работи потешко.

Алтернатор

- ✓ Проверете ја динамиката на полнење на алтернаторот кога системот е целосно оптоварен со целата вклучена опрема

Пневматици

Зимски пневматици

- ✓ Користете зимски пневматици со ознаки M+S, M.S или M&S (тие нудат подобро триење и ракување во зимски услови, особено при возење по кал и снег)
- ✓ Наместете зимски пневматици барем на погонската оска (согласно националната легислатива).

Притисок на пневматици

- ✓ Редовно проверувајте го притисокот на пневматиците (ниските зимски температури го намалуваат притисокот во пневматиците).
- ✓ Користете ги упатствата за препорачан притисок согласно Прирачникот од производителот.

Течности

Ладилник

- ✓ Проверете ја состојбата на ладилникот, цревата и отворањето/затворањето на термостатот.

Антифриз

- ✓ Проверете дали има доволно антифриз, користејќи го размерот препорачан од производителот.
- ✓ Со тестер проверете ја течноста и точката на смрзнување, додека моторот е ладен.

Течност за ветробранско стакло

- ✓ Користете течност за ветробранското стакло која не замрзнува при ниски температури.

Ниво на течности во погонските системи

- ✓ Само чистото и високо квалитетно масло за погонски системи е ефикасно за заштита на моторот и менувањето при стартување на возилото во зимски услови.

Масло и филтер за масло

- ✓ Користете масло кое е препорачано од производителот на возилото и рачно проверете го нивото.

Филтер за сушење на воздухот

- ✓ Ако е потребно, заменете ги филтрите.

Сепаратор за вода

- ✓ Истурете ја содржината од сепараторот од системот гориво.

Друга опрема

Во случај на несреќа/сообраќајна незгода

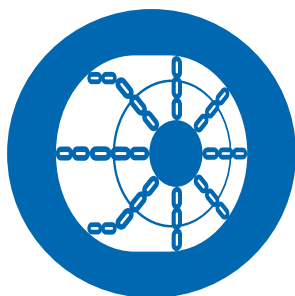
- ✓ Секогаш носете прибор за прва помош, карта, гречак за мраз, четка за снег, батериска ламба, тријаголници, факел, влечно јаже, кабли за палење, лопата, вреќа со песок, кебе, ракавици и мобилен телефон.

Дополнителен систем за греење/осветлување

- ✓ Ако има вграден ваков систем во кабината, проверете дали функционира.

За време на зимскиот период

Возачите треба да бидат особено внимателни при возење на снег и мраз!



Пневматици

- ✓ Потребна е минимална шара на гумите (проверете ја националната легислатива).
- ✓ Осигурете се дека вашето возило е опремено со соодветни ланци за снег.



Одржување

- ✓ Исчистете го вашето возило од снег и мраз. Така ќе спречите прскање на парчиња мраз на другите возила кои возат зад вас.



Прегледност

- ✓ Одржувајте го ветробранското стакло, прскалките, ретровизорите и светлата чисти.
- ✓ Секогаш имајте чисти гуми на брисачите, да може целосно да се исчисти ветробранското стакло. Солта и водата од растопениот снег можат да ја намалат прегледноста.



Осветлување

- ✓ Проверете ги сите системи за осветлување, предните светла, соборено и долго светло, значи габаритните и позиционите светла, кои не смеат да бидат покриени со снег и мраз.



Вшмукувач на воздух

- ✓ Не дозволувајте на предната решетка и на вшмукувачот на воздух за системот за греење, да се наталожат лисја, снег и мраз.

Подготвено од Академијата на ИРУ
Адаптација: Акредитиран центар за обука
СИЗ Македонија Сообраќај АМЕРИТ

