

COVID-19 के दौरान माल चालकों के लिए सफ़ाई

1



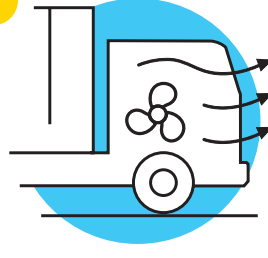
कीटाणनाशक का उपयोग कर अपने केबिन

(स्टीयरिंग व्हील, रेडियो, लीवर, दरवाजे के हैंडल, आदि)

के अंदर और बाहर सभी नयिमति रूप से छुआ सतहों को नयिमति रूप से साफ करें।

आपके द्वारा उपयोग किए जाने वाले सभी उपकरण और उपकरण (पोर्टेबल स्कैनर इत्यादी) साफ करें, विशेष रूप से अन्य उपयोगकर्ताओं के साथ साझा किए गए।

2



पाइंट्स को रोकने के लिए नयिमति रूप से ड्राइवर के केबिन को वेंटिलेट करें।


3



हर बार जब आप प्रवेश करते हैं या अपने वाहन पर वापस लौटते हैं, तो हैंड सैनिटाइज़र से

हाथों को कीटाणुरहति करें या कम से कम 30 सेकंड के लिए उन्हें तरल साबुन और पानी से धोएं।

4



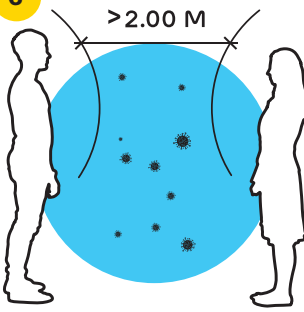
लोडिंग और अनलोडिंग डॉक, गैस स्टेशन, ग्राहकों की साइटों और टर्मिनलों पर दस्ताने पहनें।

5




जब तक अन्यथा आवश्यक न हो, ग्राहक साइटों पर ड्राइवर के केबिन में रहें।

6



अपना केबिन छोड़ने के मामले में दूसरों से 2 मीटर की दूरी बनाए रखें, और बंद कमरे में प्रवेश करने से बचें जहां अन्य लोग मौजूद हैं। टेकआउट भोजन की सफ़ाई की जाती है आराम करने के बजाय खाने से रोकता है।

7



अपने स्वयं के पेन के साथ परविहन दस्तावेजों पर हस्ताक्षर करें

और इसे किसी और के साथ साझा न करें। एक बार करने के बाद हाथ और कलम को धोएं या धोएं।

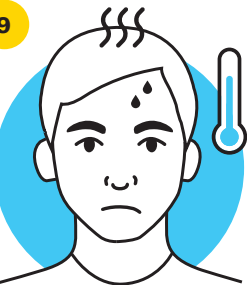
8



हाथ मिलाने से बचें।

वायरस खांसी और छींकने (वायुजनित बुंदों के माध्यम से), साथ ही सीधे संपर्क के माध्यम से फैलता है।

9



यदि आप या आपके परिवार के सदस्य COVID -19 के संभावित लक्षण

जैसे सूखी खांसी, सांस लेने में कठिनाई या बुखार दिखाते हैं, तो तुरंत अपने प्रबंधक को सूचित करें

10



आपकी कंपनी द्वारा दिए गए किसी भी विशिष्ट दिशानिर्देश और स्वास्थ्य अधिकारियों द्वारा जारी सामान्य सफ़ाई / निर्देश का पालन करें। ज़िम्मेदार बनें और अपने सामान्य ज्ञान का उपयोग करें।

